

Bilag 3.k.

Uddannelsesforbundets Kongres 2020

STATISTIK PÅ AFSKEDIGELSER

Indhold

Afskedigelser fordelt på områder i perioden 2018-2020	2
Afskedigelser fordelt på områder i 2018.....	4
Afskedigelser fordelt på områder i 2019.....	6
Afskedigelser fordelt på områder i 2020.....	8
Sammenlignet med tidligere perioder (2012-2014 og 2015-2017).....	10
Antal afskedigede med tillidsposter (2018-2020).....	12
Bortvisning, advarsel og tjenstlig samtale (2018-2020)	14

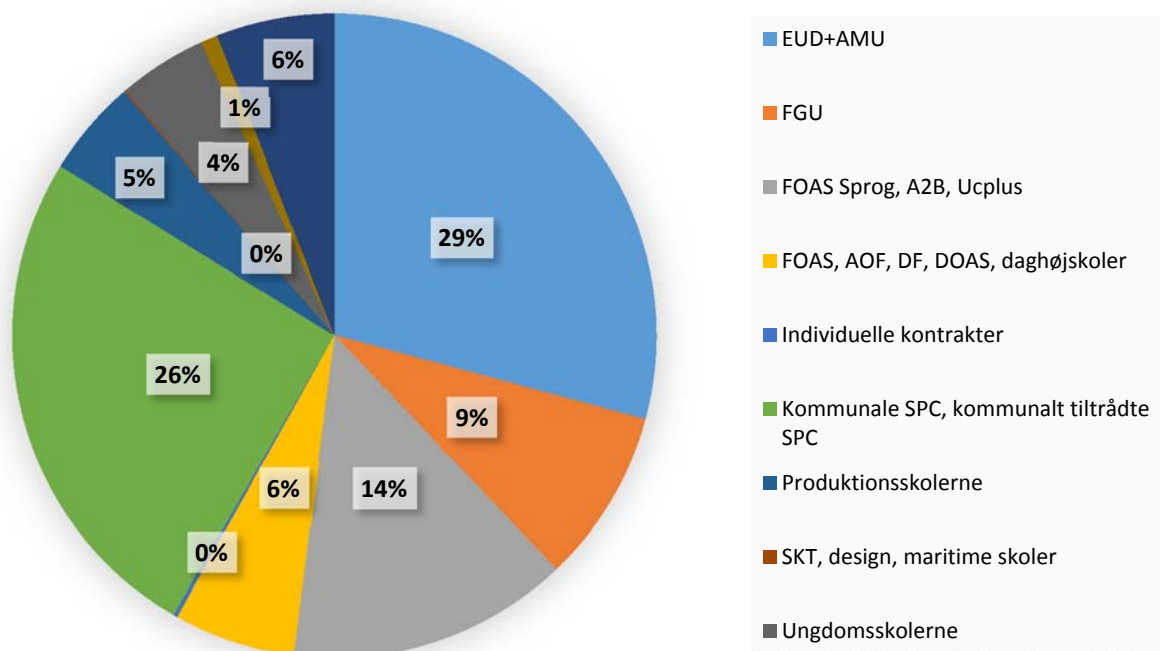
Følgende er gældende for hele statistikken:

- Typer der er medtaget i betegnelsen ”afskedigelser”: påtænkt afskedigelse, afskedigelse, fratrædelse, fratrædelsesaftale, tilbud om genansættelse, væsentlig vilkårsændring.
- Sager om bortvisning, tjenstlig samtale, advarsler mv. er optalt for sig.
- Produktionsskolerne er kun optalt for perioden 2018-31. juli 2019, hvorefter de overgik til FGU. Derfor er er afskedigelser på FGU kun optalt fra 1. august 2019, hvor de blev oprettet.
- Afskedigelserne for 2020 er optalt t.o.m. 30. september.

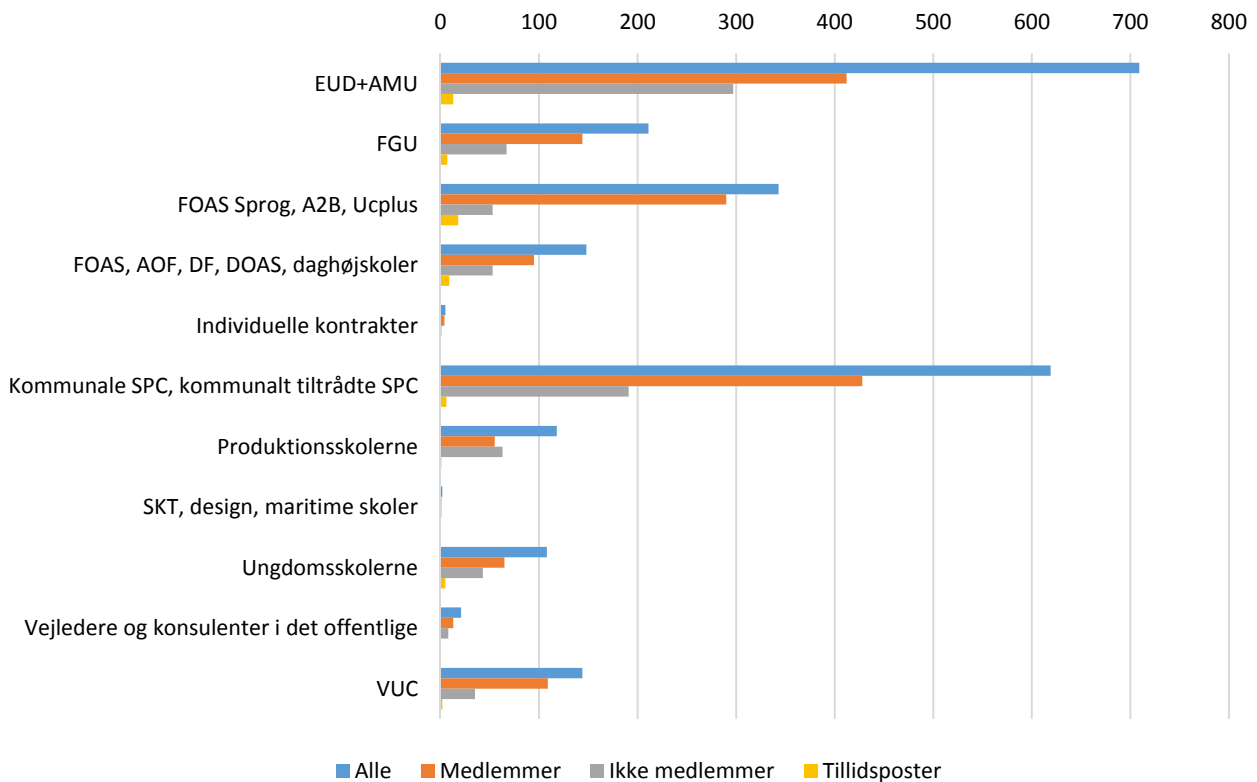
Afskedigelser fordelt på områder i perioden 2018-2020

Område	Alle	Medlemmer	Ikke medlemmer	Tillidsposter
EUD+AMU	709	412	297	13
FGU	211	144	67	7
FOAS Sprog, øvrige overenskomster på sprogområdet	343	290	53	18
FOAS, AOF, DF, DOAS, daghøjskoler	148	95	53	9
Individuelle kontrakter	5	4	1	0
Kommunale sprogcentre, kommunalt tiltrådte sprogcentre	619	428	191	6
Produktionsskolerne	118	55	63	1
SKT, design, maritime skoler	2	1	1	0
Ungdomsskolerne	108	65	43	5
Vejledere og konsulenter i det offentlige	21	13	8	0
VUC	144	109	35	2
Alle	2428	1616	812	61

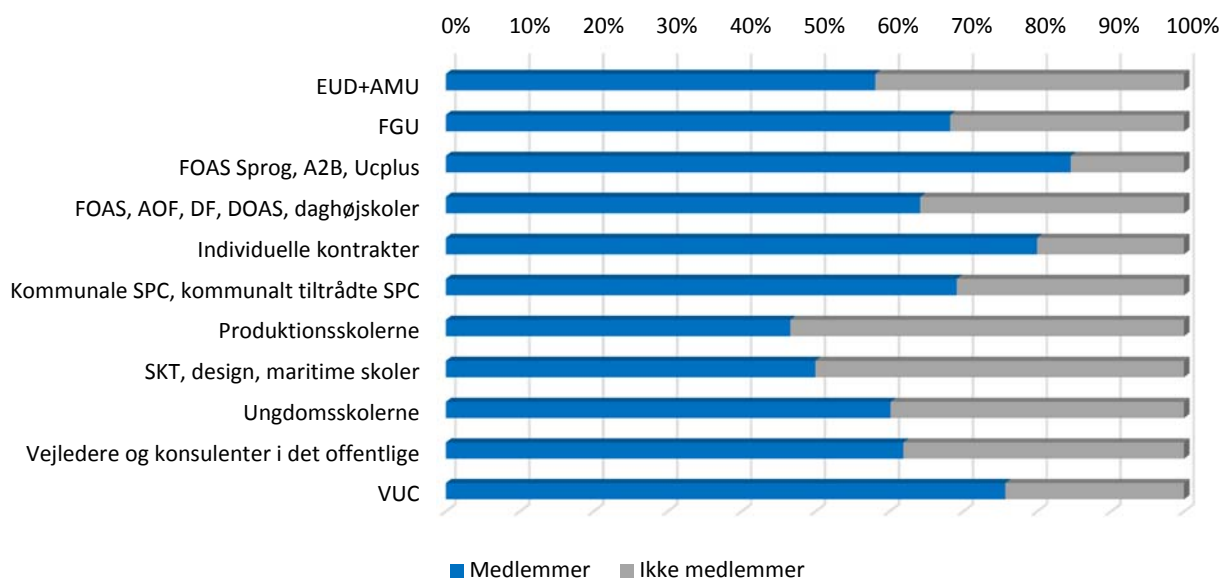
Afskedigelser 2018-2020 fordelt på områder



Afskedigelser 2018-2020



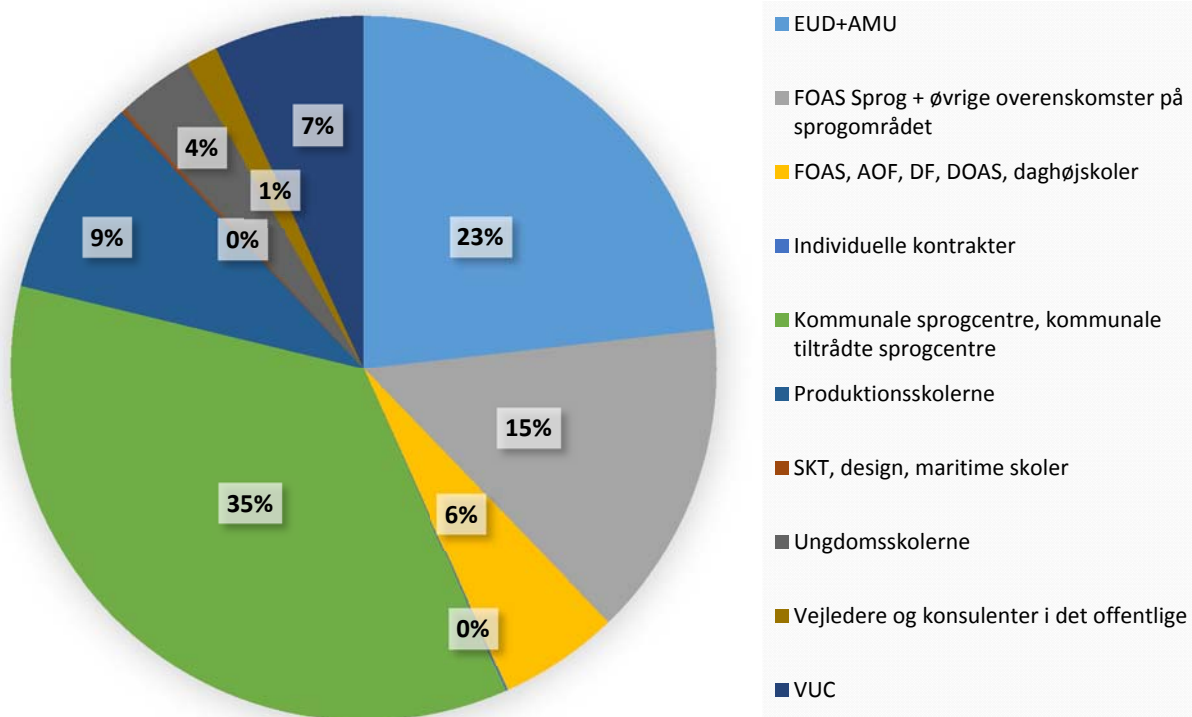
Afskedigelser fordelt på medlemmer/ikke medlemmer (2018-2020)



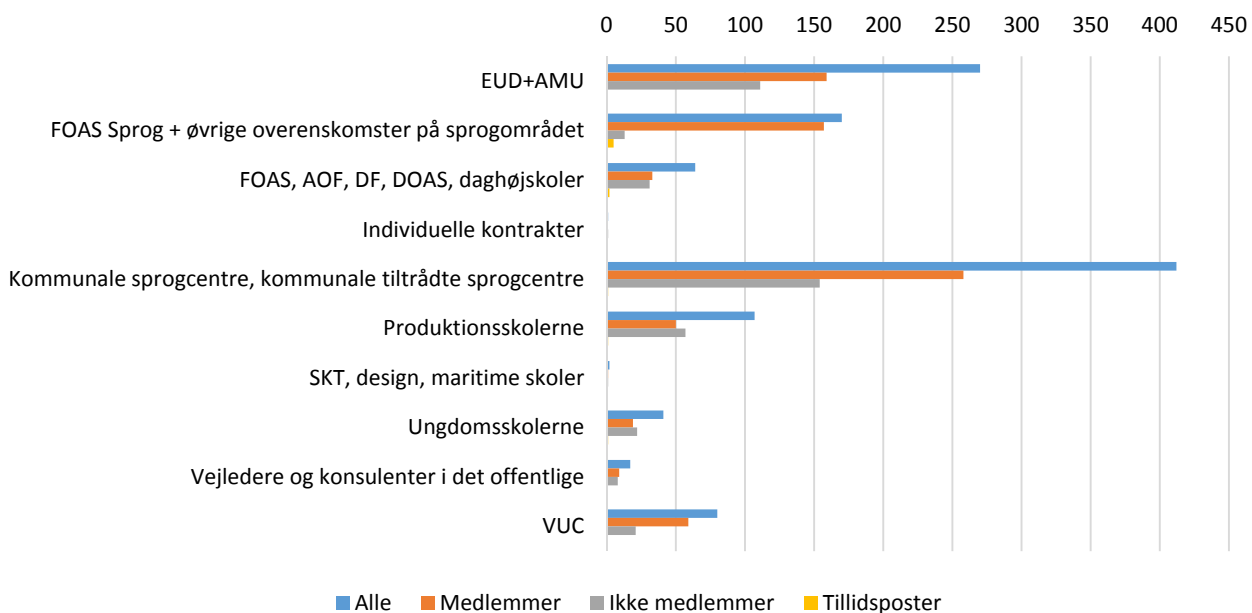
Afskedigelser fordelt på områder i 2018

Område	Alle	Medlemmer	Ikke medlemmer	Tillidsposter
EUD+AMU	270	159	111	0
FGU	-	-	-	-
FOAS Sprog, øvrige overenskomster på sprogområdet	170	157	13	5
FOAS, AOF, DF, DOAS, daghøjskoler	64	33	31	2
Individuelle kontrakter	1	0	1	0
Kommunale sprogcentre, kommunale tiltrådte sprogcentre	412	258	154	1
Produktionsskolerne	107	50	57	1
SKT, design, maritime skoler	2	1	1	
Ungdomsskolerne	41	19	22	1
Vejledere og konsulenter i det offentlige	17	9	8	0
VUC	80	59	21	0
I ALT	1164	745	419	10

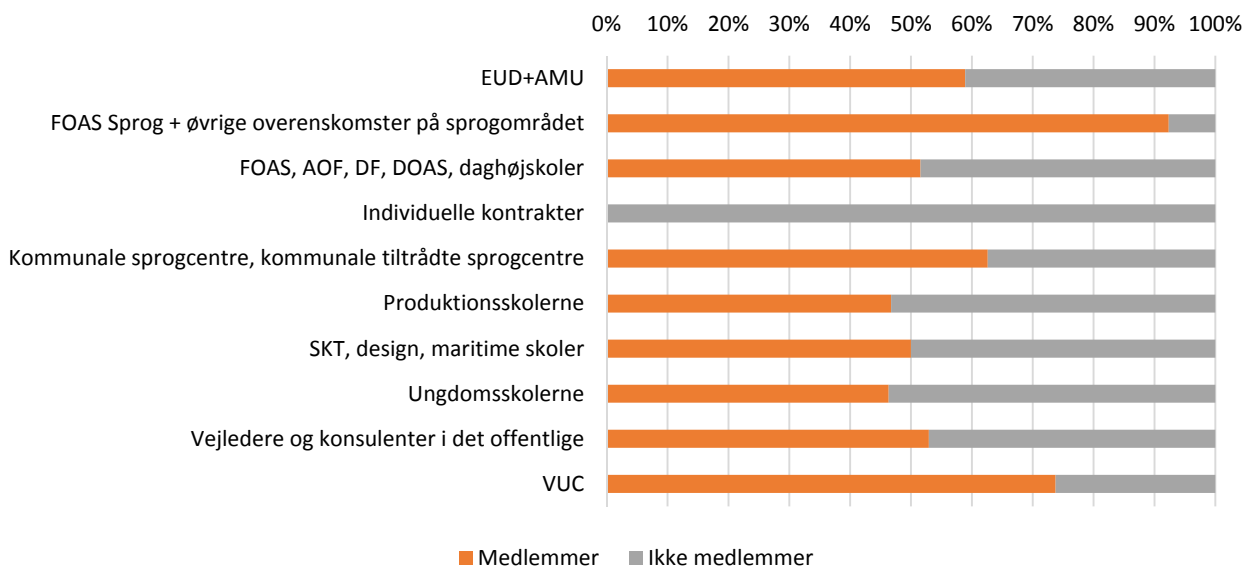
Afskedigelser 2018 fordelt på områder



Afskedigelser 2018



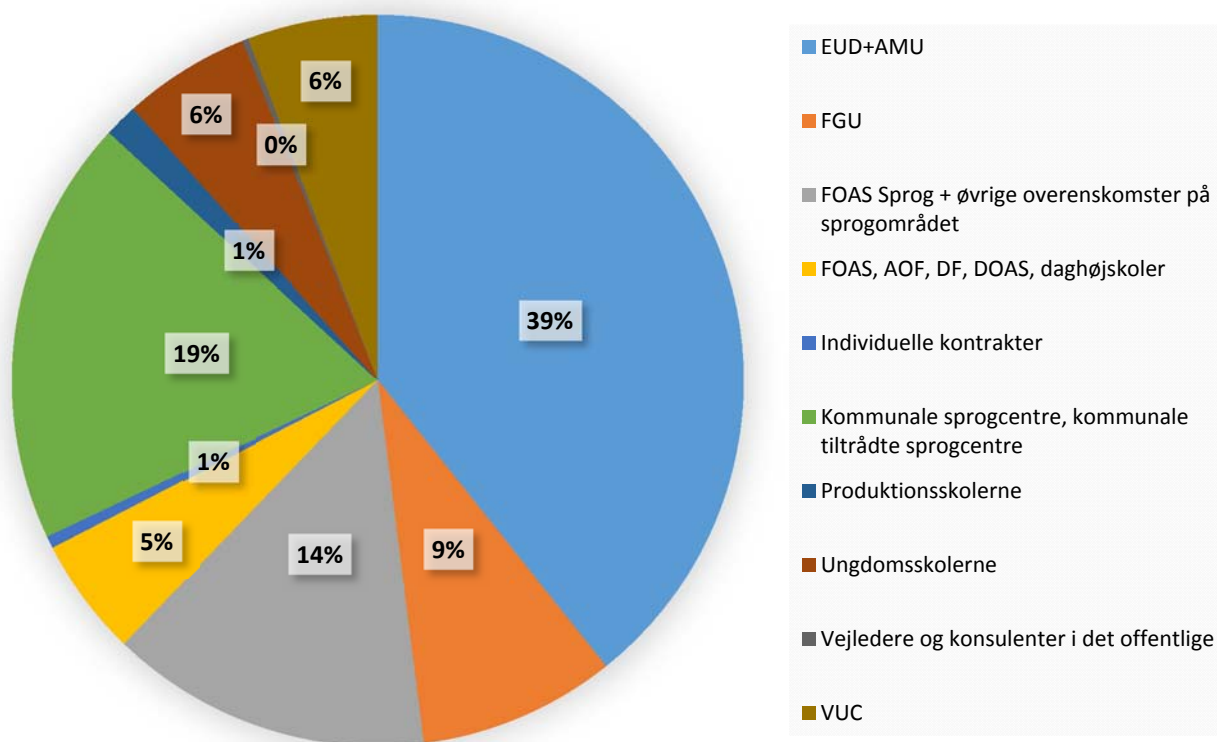
Afskedigelser 2018 fordelt på medlemmer/ikke medlemmer



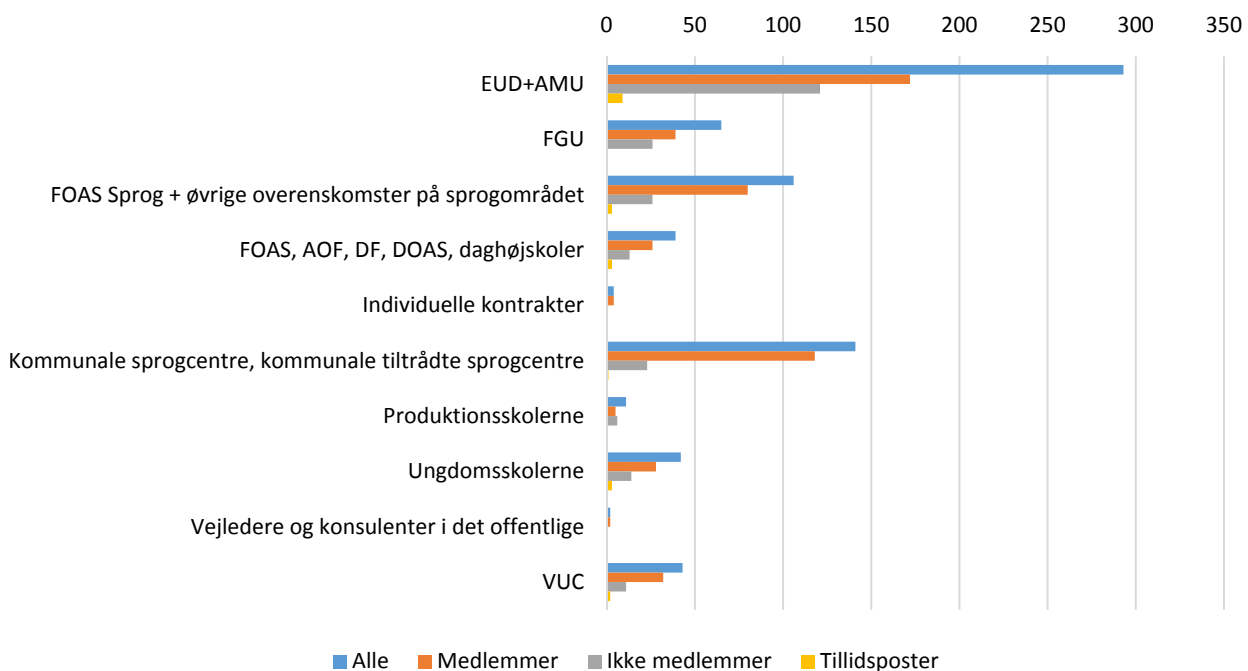
Afskedigelser fordelt på områder i 2019

Område	Alle	Medlemmer	Ikke medlemmer	Tillidsposter
EUD+AMU	293	172	121	9
FGU	65	39	26	0
FOAS Sprog, øvrige overenskomster på sprogområdet	106	80	26	3
FOAS, AOF, DF, DOAS, daghøjskoler	39	26	13	3
Individuelle kontrakter	4	4		
Kommunale sprogcentre, kommunale tiltrådte sprogcentre	141	118	23	1
Produktionsskolerne	11	5	6	0
SKT, design, maritime skoler	0	0	0	0
Ungdomsskolerne	42	28	14	3
Vejledere og konsulenter i det offentlige	2	2	0	0
VUC	43	32	11	2
I ALT	746	506	240	21

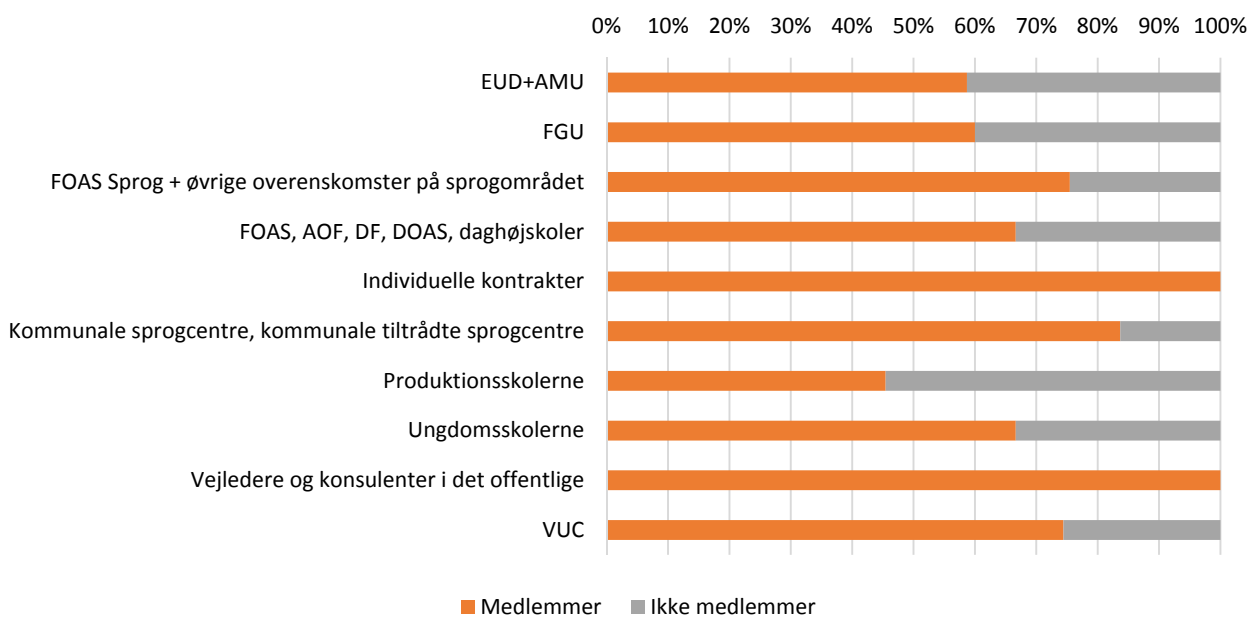
Afskedigelser 2019 fordelt på områder



Afskedigelser 2019



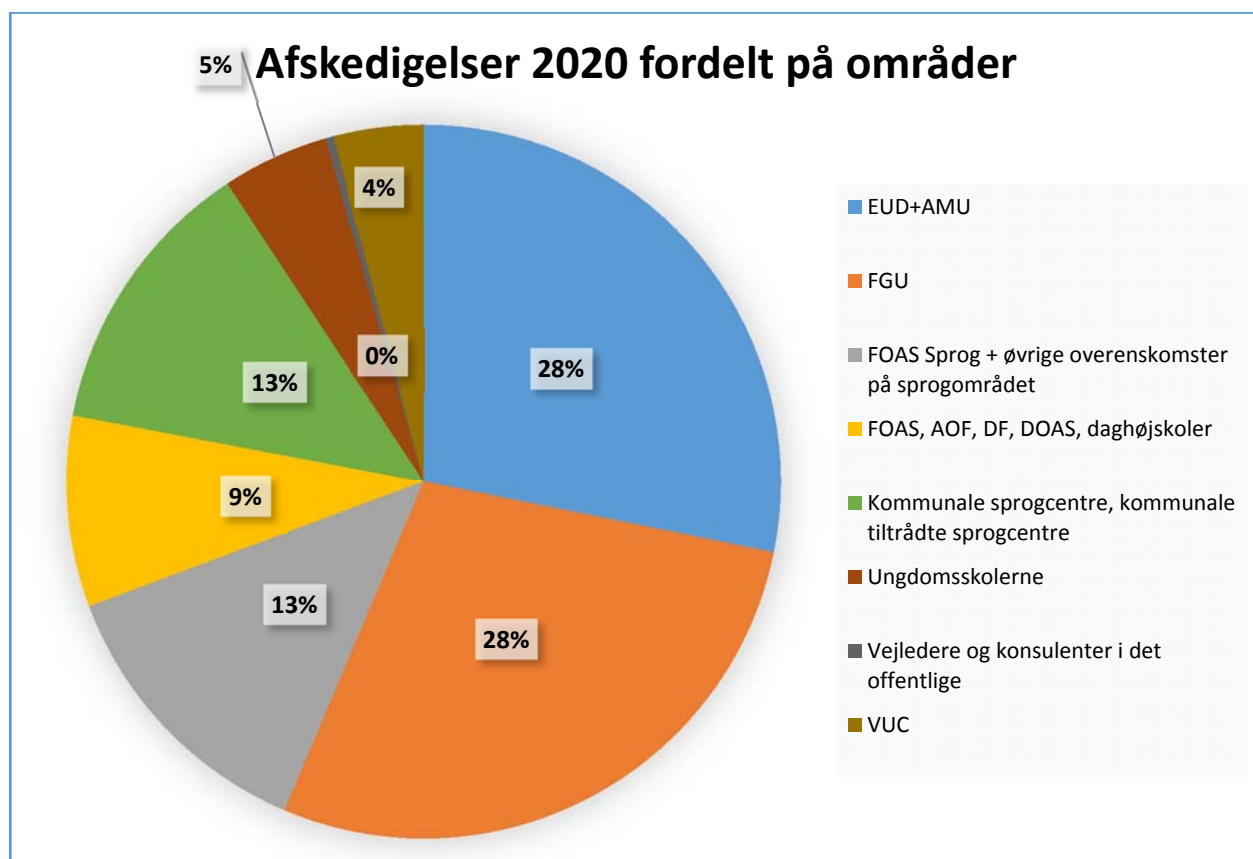
Afskedigelser 2019 fordelt på medlemmer/ikke medlemmer



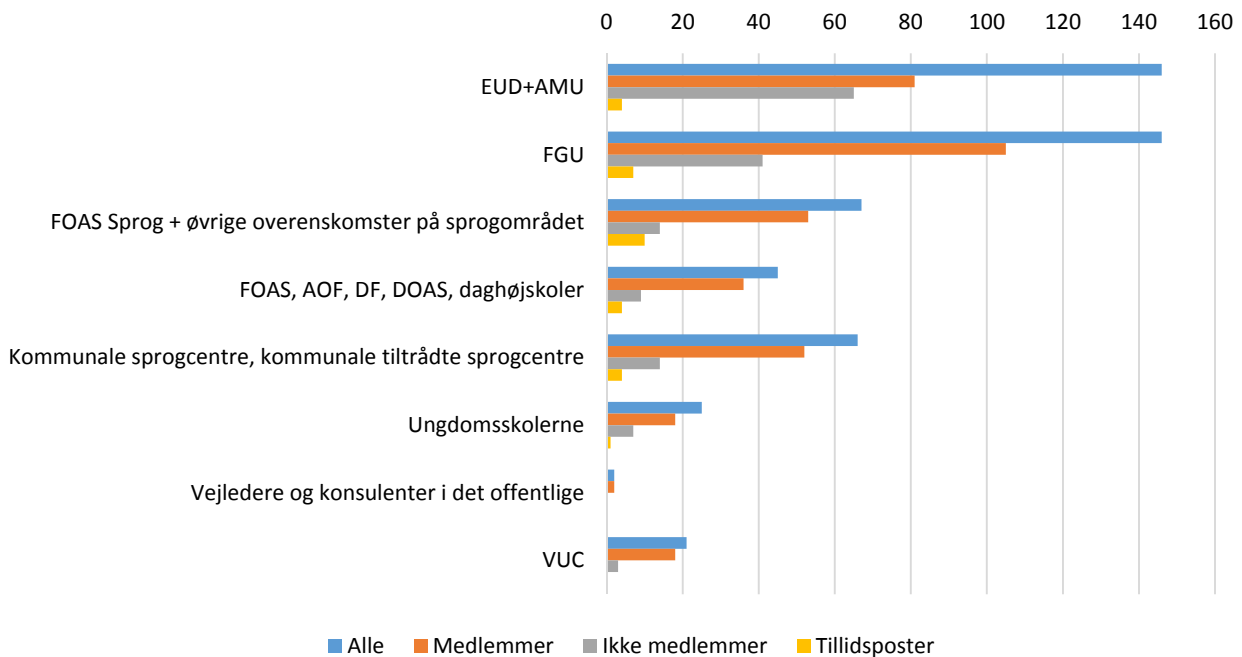
Afskedigelser fordelt på områder i 2020

Som indledningsvist bemærket er afskedigelserne for 2020 optalt t.o.m. 30. september.

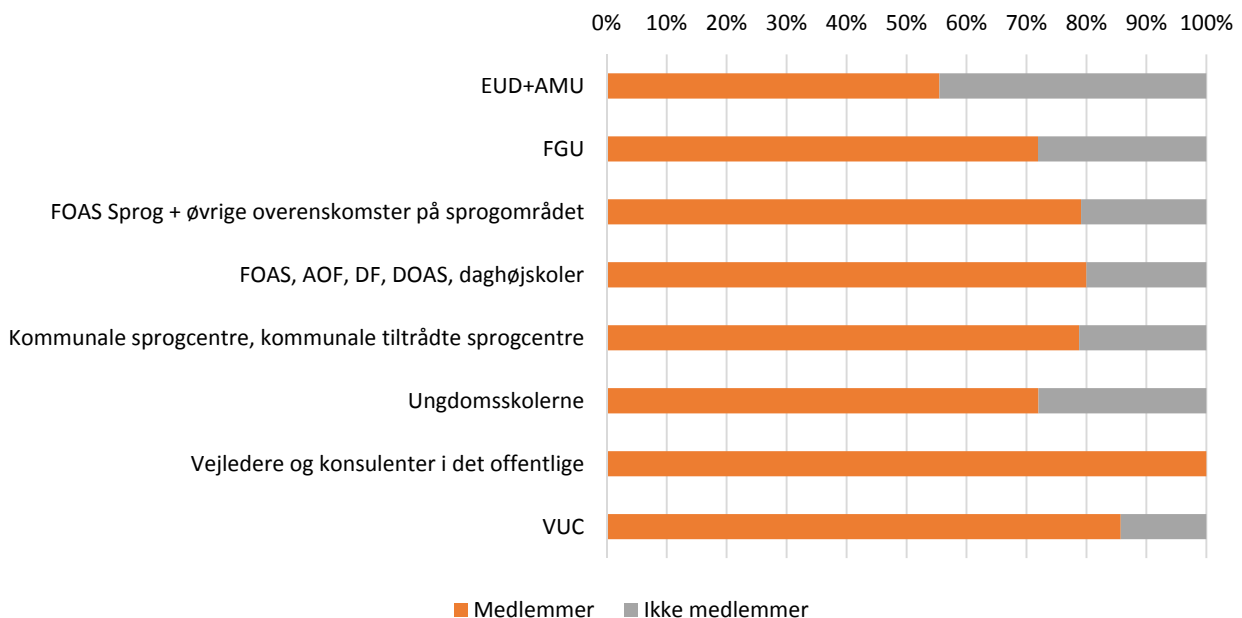
Område	Alle	Medlemmer	Ikke medlemmer	Tillidsposter
EUD+AMU	146	81	65	4
FGU	146	105	41	7
FOAS Sprog, øvrige overenskomster på sprogområdet	67	53	14	10
FOAS, AOF, DF, DOAS, daghøjskoler	45	36	9	4
Individuelle kontrakter	0	0	0	0
Kommunale sprogcentre, kommunale tiltrådte sprogcentre	66	52	14	4
Produktionsskolerne	-	-	-	-
SKT, design, maritime skoler	0	0	0	0
Ungdomsskolerne	25	18	7	1
Vejledere og konsulenter i det offentlige	2	2	0	0
VUC	21	18	3	0
I ALT	518	365	153	30



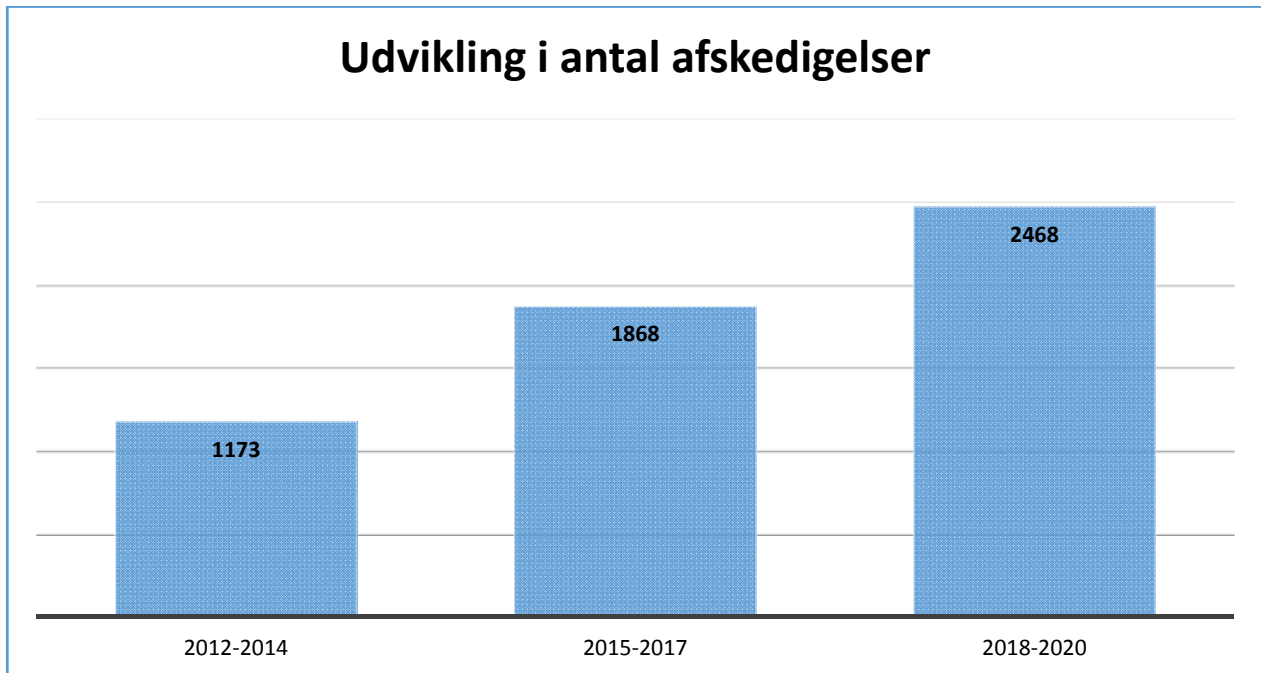
Afskedigelser 2020



Afskedigelser 2020 fordelt på medlemmer/ikke medlemmer



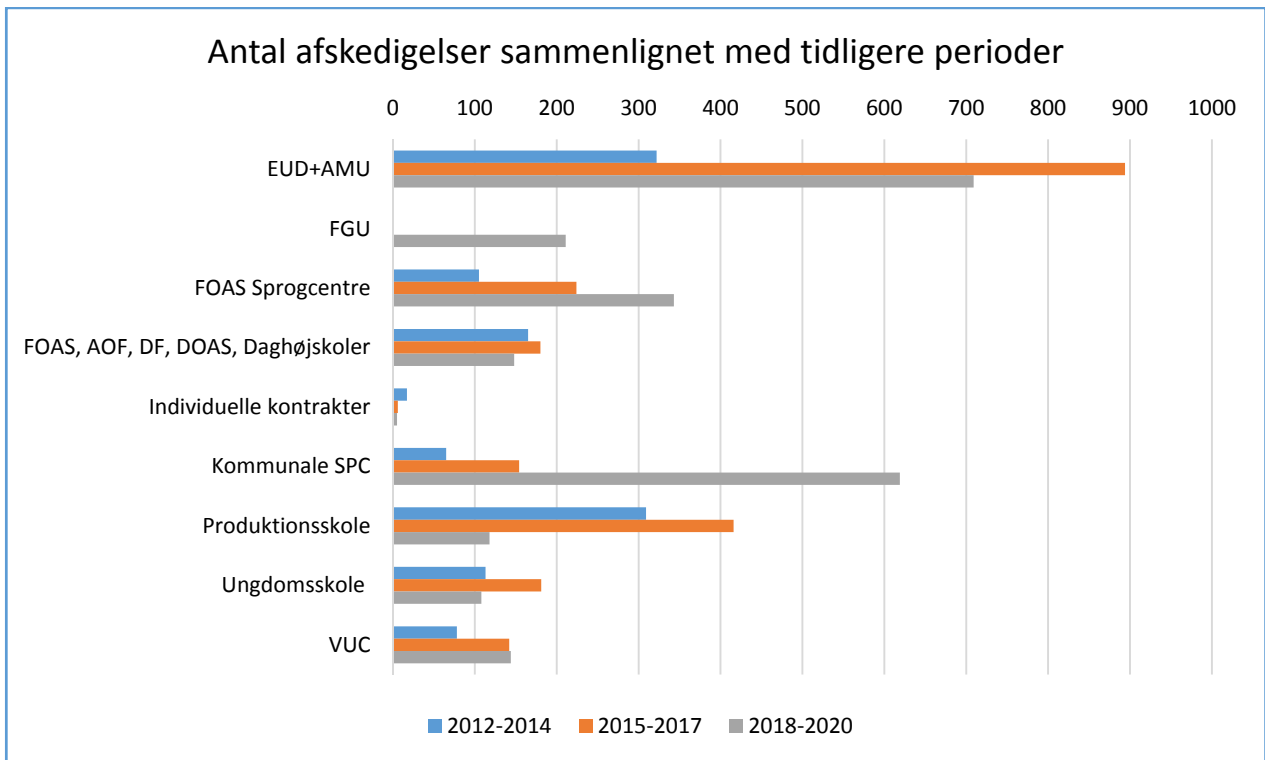
Sammenlignet med tidligere perioder (2012-2014 og 2015-2017)



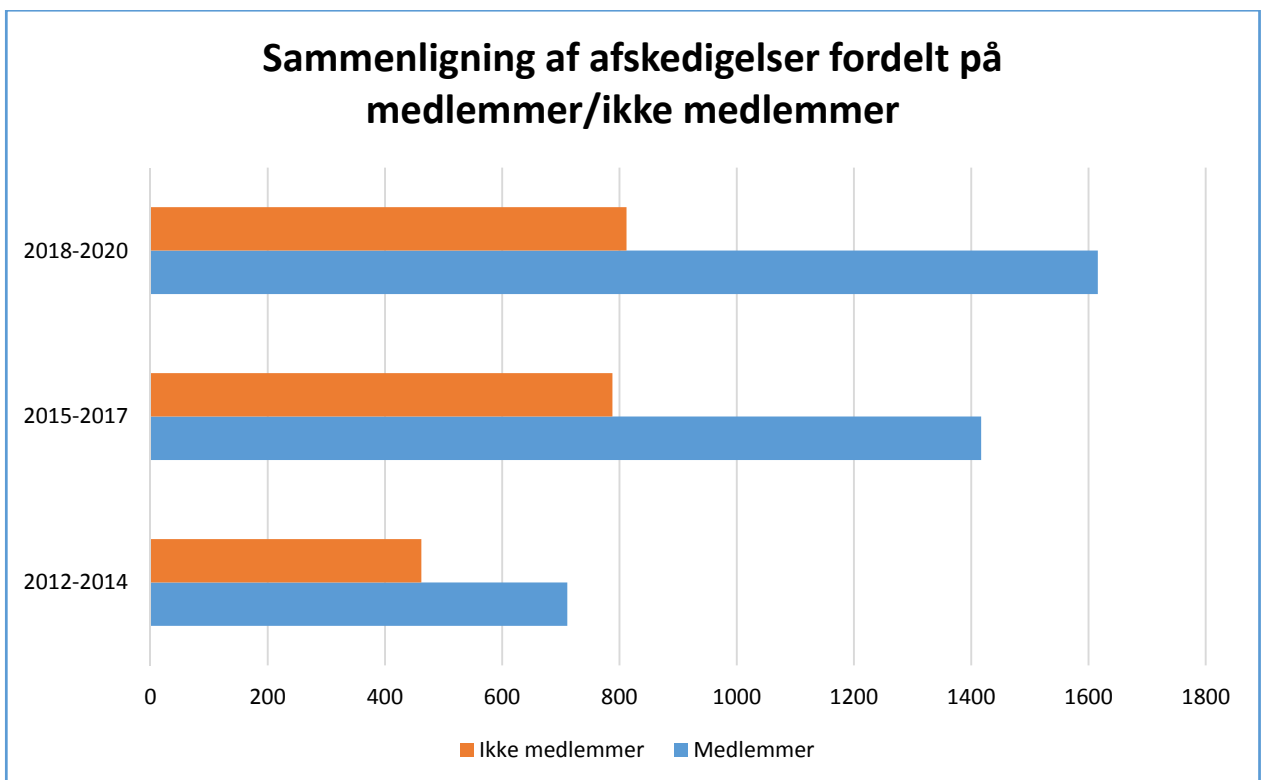
Det fremgår af ovenstående søjlediagram, at der over de tre perioder har været en stigning i antallet af afskedigede samlet set på alle områderne.

Fra perioden 2012-2014 til perioden 2015-2017 steg antallet af afskedigelser med 695, hvilket svarer til en stigning på 59,2 pct.

Fra perioden 2015-2017 til perioden 2018-2020 steg antallet af afskedigelser med 600, hvilket svarer til en stigning på 32,2 pct.



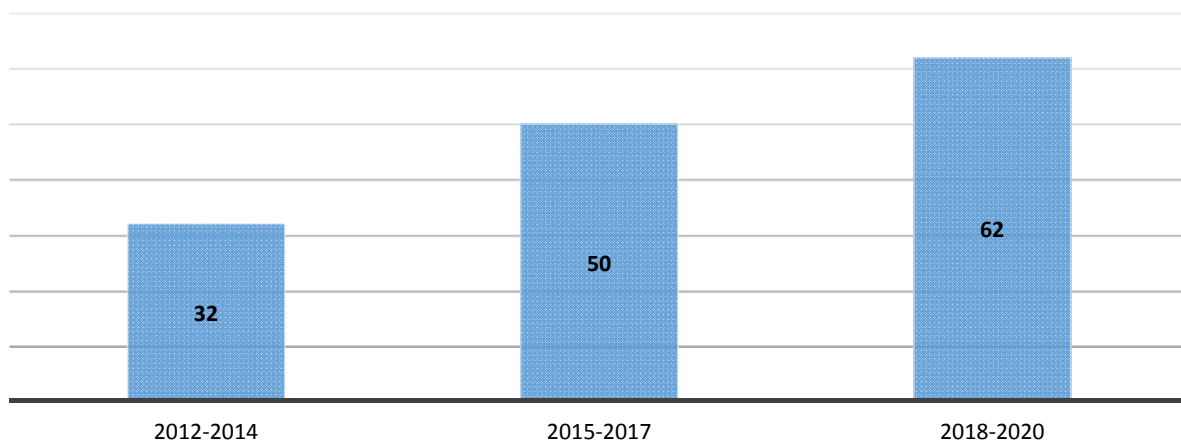
OBS vejledere og konsulenter i det offentlige fremgår ikke af grafen, da der ikke tidligere er lavet statistik på dette område.



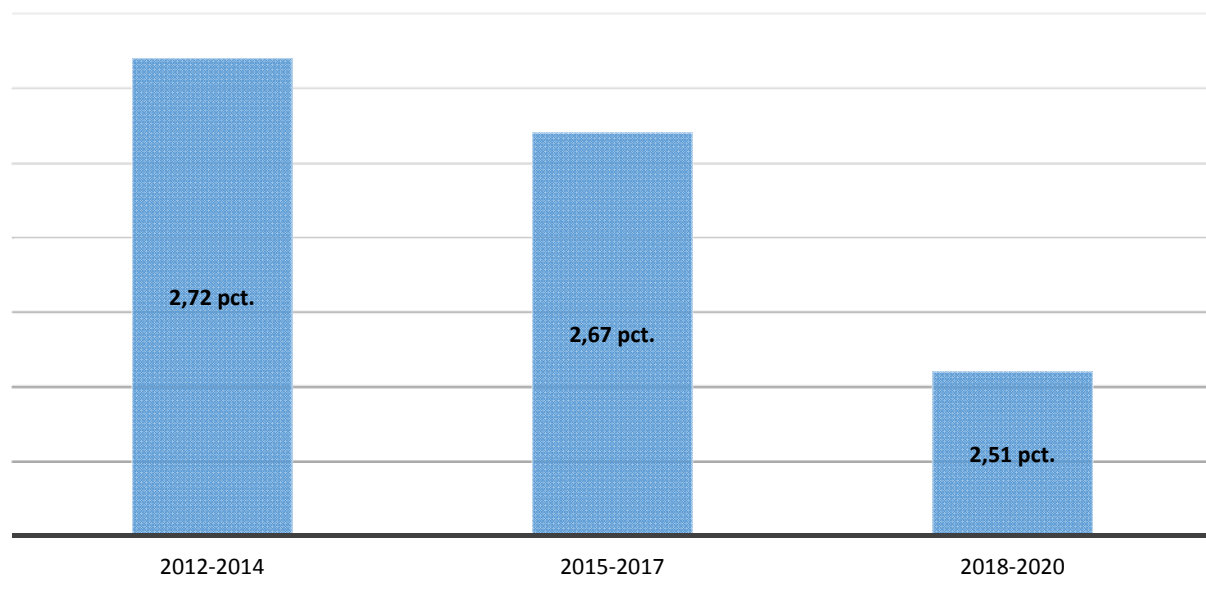
Antal afskedigede med tillidsposter (2018-2020)

Område/Tillidspost	TR	TRS	AMR	Alle
EUD+AMU	1	5	7	13
FGU	3	2	2	7
FOAS Sprog + øvrige overenskomster på sprogområdet	10	5	3	18
FOAS, AOF, DF, DOAS, daghøjskoler	3	2	4	9
Individuelle kontrakter	0	0	0	0
Kommunale sprogcentre, kommunale tiltrådte sprogcentre	1	2	3	6
Produktionsskolerne	1	0	0	1
SKT, design, maritime skoler	0	0	0	0
Ungdomsskolerne	1	1	4	6
Vejledere og konsulenter i det offentlige	0	0	0	0
VUC	1	0	1	2
I ALT	21	17	24	62

Antal afskediget med tillidsposter (TR/TRS/AMR) sammenlignet med tidligere perioder på alle områder



Pct. af de afskedigede på alle områder med tillidspost (TR/TRS/AMR)



Selvom der på forrige graf ses en stigning i antallet af afskedigede med tillidsposter, ses et lille fald i procentandelen af afskedigede med tillidsposter. Overordnet er andelen af de afskedigede, der også besidder en tillidspost (TR/TRS/AMR) derfor ret stabilt over alle perioderne med en tendens til et lille fald.

Bortvisning, advarsel og tjenstlig samtale (2018-2020)

Område/Type	Bortvisning	Tjenstlig samtale	Advarsel	Andet	I ALT
EUD+AMU	5	3	8	0	16
FGU	2	6	3	0	11
FOAS Sprog + øvrige overenskomster på sprogområdet	0	0	0	0	0
FOAS, AOF, DF, DOAS, daghøjskoler	1	0	0	0	1
Individuelle kontrakter	1	0	0	0	1
Kommunale sprogcentre, kommunale tiltrådte sprogcentre	0	2	0	0	2
Produktionsskolerne	3	0	4	1	8
SKT, design, maritime skoler	0	0	0	0	0
Ungdomsskolerne	4	3	1	2	10
Vejledere og konsulenter i det offentlige	0	2	0	3	5
VUC	1	3	0	0	4
I ALT	17	19	16	6	58

*Kategorien *Andet* dækker f.eks. over påtaler, dvs. kategorier hvor der kun var enkelte sager, hvorfor det ikke gav mening at give dem deres egen kategori.

